

LAMINAT MATERIX

Preisgruppe 1

Korpus:	Aus Spanplatte, Kanten mit PU-Verleimung. Sichtbare Außenseiten und Kanten wie gewählte Oberfläche.
Fronten:	Aus Spanplatte, Kanten mit PU-Verleimung. Sichtbare Außenseiten wie gewählte Oberfläche.
Auszüge:	GRASS-Metallführungen mit Vollauszug, Selbsteinzug und Soft-Closing.
Einlegeböden:	Glas, Stärke 5 mm.
Sockel:	(nur bei bodenstehenden Schränken) Höhe 4 cm, in MDF Aluminium-ummantelt.(gerillt)
Wandborde:	Aus Spanplatte in LAMINAT MATERIX. Mit 45°-Schnitt (Frontseite). Stärke 25 mm.

Oberflächen: LAMINAT MATERIX

Matt

Preisgruppe **1**



Bordeaux



Schwarz



Weiß

LAMINAT MATERIC

Preisgruppe 1

Korpus:	Aus Spanplatte, Kanten mit PU-Verleimung. Sichtbare Außenseiten und Kanten wie gewählte Oberfläche.
Fronten:	Aus Spanplatte, Kanten mit PU-Verleimung. Sichtbare Außenseiten wie gewählte Oberfläche.
Auszüge:	GRASS-Metallführungen mit Vollauszug, Selbsteinzug und Soft-Closing.
Einlegeböden:	Glas, Stärke 5 mm.
Sockel:	(nur bei bodenstehenden Schränken) Höhe 4 cm, in MDF Aluminium-ummantelt.(gerillt)
Wandborde:	Aus Spanplatte in LAMINAT MATERIC. Mit 45°-Schnitt (Frontseite). Stärke 25 mm.


Oberflächen: LAMINAT MATERIC

Matt

Preisgruppe 1



Holz-Optik
Spigato 96



Holz-Optik
Spigato 91




Holz-Optik
Custoza 27




Holz-Optik
Custoza 29




Holz-Optik
Custoza 30



Holz-Optik
Yosemite 11



Holz-Optik
Yosemite 12



Holz-Optik
Yosemite 13



Holz-Optik
Pembroke Weiß




Holz-Optik
Pembroke 122




Holz-Optik
Pembroke 121



Holz-Optik
Sherwood 071



Holz-Optik
Sablè Ascari



Holz-Optik
Sablè Nuvolari



Ares Valletta



Ares Gadira

WEIß LACKIERT MATT oder HOCHGLANZ

Preisgruppe 2

Korpus:	Aus "NOVOPAN"-Platte, wasserabweisend, sichtbare Seitenwände und Kanten in Farbe der Front – graue Innenseite.
Fronten:	Aus MDF, Weiß lackiert matt oder glänzend. Innenseite matt.
Auszüge:	GRASS-Metall-Auszüge mit Selbsteinzug, Vollauszug und Softclosing.
Einlegeböden:	Serienmäßig aus Glas. Stärke 5 mm.
Sockel:	(nur bei bodenstehenden Schränken) Höhe 4 cm, in MDF Aluminium-ummantelt. (gerillt)
Wandborde:	Aus MDF matt oder glänzend. Stärke 25 mm.

FARBIG LACKIERT MATT oder HOCHGLANZ

Preisgruppen 3-4

Korpus:	Aus "NOVOPAN"-Platte, wasserabweisend, sichtbare Seitenwände und Kanten in Farbe der Front – graue Innenseite.
Fronten:	MDF lackiert matt oder Hochglanz in 50 Basis-Farben.
Auszüge:	GRASS-Metall-Auszüge mit Selbsteinzug, Vollauszug und Softclosing.
Einlegeböden:	Serienmäßig aus Glas. Stärke 5 mm.
Sockel:	(nur bei bodenstehenden Schränken) Höhe 4 cm, in MDF Aluminium-ummantelt. (gerillt)
Wandborde:	Aus MDF matt oder glänzend. Stärke 25 mm.

BASIS-FARBEN


50 Basis-Farben sind die Farbe Weiß (Preisgruppe 2) sowie 5 exklusive Farben und 44 RAL-Farben (Preisgruppen 3 und 4).

Weitere RAL-Farben sind in den Preisgruppen 3 und 4 mit einem pauschalen Aufpreis von 300 EUR zzgl. MwSt. auf die bestellte Badmöbel-Kombination lieferbar.

Oberfläche: FARBIG lackiert Weiß, matt oder Hochglanz
(Bei Bestellung angeben)

Matt
Hochglanz

Preisgruppe **2**



Weiß

MILANO Badmöbel-Programm

Oberflächen: Farbige lackiert matt oder Hochglanz (BASIS-Farben)

Matt

Preisgruppe **3**

Hochglanz

Preisgruppe **4**

L002 	L003 	L004 	L005 	L006 	L007 	L008 
Reinweiß RAL 9010	Weiß grau RAL 9002	Pergamon Exklusive Farbe	Perlweiß RAL 1013	Lichtgrau RAL 7035	Seidengrau RAL 7044	Kieselgrau RAL 7032
L009 	L010 	L011 	L012 	L013 	L014 	L015 
Achatgrau RAL 7038	Platingrau RAL 7036	Signalgrau RAL 7004	Staubgrau RAL 7037	Steingrau RAL 7030	Betongrau RAL 7023	Mausgrau RAL 7005
L016 	L017 	L018 	L019 	L020 	L021 	L022 
Quarzgrau RAL 7039	Blaugrau RAL 7031	Basaltgrau RAL 7012	Graphitgrau RAL 7024	Granitgrau RAL 7026	Beige Terra Exklusive Farbe	Graubeige RAL 1019
L023 	L024 	L025 	L026 	L027 	L028 	L029 
Graubeige RAL 1019	Terrabraun RAL 8028	Graubraun RAL 8019	Rapsgebl RAL 1021	Honiggelb RAL 1005	Gelborange RAL 2000	Orangebraun RAL 8023
L030 	L031 	L032 	L033 	L034 	L035 	L036 
Signalrot RAL 3001	Purpurrot RAL 3004	Bordeauxviolett RAL 4004	Hell-Rosa Exklusive Farbe	Hellrosa RAL 4004	Pastellviolett RAL 4009	Weissgrün RAL 6019
L037 	L038 	L039 	L040 	L041 	L042 	L043 
Resedagrün RAL 6011	Grasgrün RAL 6010	Opalgrün RAL 6026	Moosgrün RAL 6005	Pastelltürkis RAL 6034	Türkisblau RAL 5018	Wasserblau RAL 5021
L044 	L045 	L046 	L047 	L048 	L049 	L050 
Blaugrün RAL 6004	Hellblau Exklusive Farbe	Pastellblau RAL 5024	Azurblau RAL 5009	Ozeanblau RAL 5020	Graphitschwarz RAL 9011	Tiefschwarz RAL 9005

Weitere RAL-Farben sind in den Preisgruppen 3 und 4 mit einem pauschalen Aufpreis von 300 EUR zzgl. MwSt. auf die bestellte Badmöbel-Kombination lieferbar.

Lieferzeit: + 10 Werkzeuge.

RAL-Perifarben IMMER + 30% Aufschlag.

EICHE FURNIERT OFFENPORIG, LACKIERT MATT oder HOCHGLANZ

Preisgruppen 5-6

Korpus:	Aus "NOVOPAN"-Platte, Klasse E1, wasserabweisend. Graue Innenseiten. Sichtbare Außenseiten in Farbe der Front.
Fronten (rechteckig):	Aus "NOVOPAN"-Platte, Klasse E1, wasserabweisend. Eiche lackiert matt oder Hochglanz offenporig, wählbar in 50 BASIS-Farben. Innenseite matt.
Auszüge:	GRASS-Metallführungen mit Vollauszug, Selbsteinzug und Soft-Closing.
Einlegeböden:	Serienmäßig aus Glas. Stärke 5 mm.
Vitrinentüren:	Glastüren (Acryl, satiniert) mit eloxiertem Aluminiumrahmen chromfarben.
Sockel:	In Aluausführung, abnehmbar und mit höhenverstellbaren Kunststoff-Füßen.
Wandborde:	Aus "NOVOPAN"-Platte mit Furnier in Eiche. Stärke 25 mm.

Badmöbel in EICHE furniert wählbar in allen 50 BASIS-Farben (siehe Preisgruppen 2, 3 und 4).

Matt Preisgruppe **5**
Hochglanz Preisgruppe **6**



50 BASIS-Farben
lackiert matt und Hochglanz.



Beispiel Oberflächen-Bestell-Nr.:
Kieselgrau matt
Kieselgrau (R+008+M=matt)



Beispiel Oberflächen-Bestell-Nr.:
Kieselgrau Hochglanz
Kieselgrau (R+008+G=Hochglanz)

Weitere RAL-Farben sind in den Preisgruppen 3 und 4 mit einem pauschalen Aufpreis von 300 EUR zzgl. MwSt. auf die bestellte Badmöbel-Kombination lieferbar.

Lieferzeit: + 10 Werktage.

RAL-Perlfarben IMMER + 30%.

EICHE FURNIERT

Preisgruppen 5-6

Korpus:	Aus "NOVOPAN"-Platte, wasserabweisend, Innenseite in grauer Melaminbeschichtung, sichtbare Seitenwände und Kanten wie Fronten mit Furnier in Eiche.
Fronten:	Aus "NOVOPAN"-Platte mit Furnier in Eiche.
Auszüge:	GRASS-Metallführungen mit Vollauszug, Selbsteinzug und Soft-Closing.
Einlegeböden:	Serienmäßig aus Glas. Stärke 5 mm.
Vitrinentüren:	Glastüren (Acryl, satiniert) mit eloxiertem Aluminiumrahmen chromfarben.
Sockel:	In AluAusführung, abnehmbar und mit höhenverstellbaren Kunststoff-Füßen.
Wandborde:	Aus "NOVOPAN"-Platte mit Furnier in Eiche. Stärke 25 mm.

Oberfläche: EICHE furniert - gefärbte Ausführung
 matt = offenporig, glänzend = geschlossenporig mit Polyesterlack

Matt Preisgruppe **5**
 Glänzend Preisgruppe **6**




047
Eiche Light
nur matt



040
Eiche Gebleicht



042
Eiche Graugrün




043
Eiche Bordeaux



041
Eiche Dunkel



046
Eiche Schiefer
nur matt



045
Eiche Orange



044
Eiche Aschenfarben